OZN	SCHÉMA, ROZMĚR	POPIS	POČET KS 1.NP	2.NP	3.NP	4.NP	5.NP	Σ	POZNÁMKA
102 Z	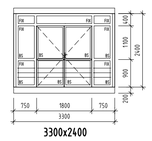 3300x2400	VNĚJŠÍ PROSKLENÁ STĚNA Z HLINÍKOVÝCH SYSTÉMOVÝCH PROFILŮ, IZOLAČNÍ DVOJSKLO (CELÝ PRVEK U=1,7W/m²K), KOVÁNÍ DLE VÝROBCE DVOUKŘÍDLOVÉ VCHODOVÉ DVEŘE (NÍZKÝ PRÁH) SVĚTLOSTI 1800x2000mm, OTEVÍRAVÉ, S VODOROVNÝM POUTCEM, PEVNÉ ZASKLENÉ BOČNÍ DÍLY A NADSVĚTLÍKY, PRO ZASKLENÍ DVEŘNÍCH KŘÍDEL A BOČNÍCH SVĚTLÍKŮ BUDE POUŽITO BEZPEČNOSTNÍ SKLO ODOLNÉ NÁRAZU (FOLIE TL.0,76mm), OBOUSTRANNÁ VODOROVNÁ NEREZOVÁ MADLA A OCHRANNÉ TYČOVÉ LIŠTY, KOVÁNÍ KOULE-KLIKA, DVEŘNÍ KŘÍDLO BUDE OPATŘENO SAMOZAVÍRACÍM S KLUZNOU LIŠTOU, ELEKTROZÁMEK-OVLÁDÁNÍ UMOŽNĚNO POMOCÍ STÁVAJÍCÍHO KLÁVESNICOVÉHO OVLADAČE, SPODNÍ ROZŠIŘUJÍCÍ PROFIL cca 200mm, HORNÍ A BOČNÍ ROZŠIŘUJÍCÍ PROFILY	1					1	BAREVNÉ PROVEDENÍ: VNITŘNÍ I VNĚJŠÍ STRANA KŘEMOVÁ (RAL 9001)
104 Z	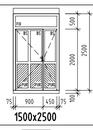 1500x2500	DITTO DVOUKŘÍDLOVÉ OTEVÍRAVÉ VCHODOVÉ DVEŘE (NÍZKÝ PRÁH) S VODOROVNÝM POUTCEM, PEVNÉ ZASKLENÍ NADSVĚTLÍK, VÝPLŇ DVEŘNÍCH KŘÍDEL-TŘI DÍLY BEZPEČNOSTNÍ SKLO ODOLNÉ NÁRAZU (FOLIE TL.0,76mm) S ODRAZIVOU OPRAVOU, TŘI DÍLY PLNÁ PUR VÝPLŇ, KOVÁNÍ KOULE-KLIKA, SPODNÍ A HORNÍ ROZŠIŘUJÍCÍ PROFIL		1				1	
107 Z	950x2050	DITTO JEDNOKŘÍDLOVÉ VSTUPNÍ DVEŘE, OTEVÍRAVÉ, PRO ZASKLENÍ DVEŘNÍHO KŘÍDLA BUDE POUŽITO BEZPEČNOSTNÍ SKLO ODOLNÉ NÁRAZU (FOLIE TL.0,76mm), OBOUSTRANNÁ VODOROVNÁ NEREZOVÁ MADLA A OCHRANNÉ TYČOVÉ LIŠTY KOVÁNÍ KOULE-KLIKA, DVEŘNÍ KŘÍDLO BUDE OPATŘENO SAMOZAVÍRACÍM S KLUZNOU LIŠTOU, ELEKTROZÁMEK-OVLÁDÁNÍ UMOŽNĚNO POMOCÍ STÁVAJÍCÍHO KLÁVESNICOVÉHO OVLADAČE, SPODNÍ ROZŠIŘUJÍCÍ PROFIL	1					1	BAREVNÉ PROVEDENÍ: VNITŘNÍ I VNĚJŠÍ STRANA MODRÁ (RAL 5000)
111 Z	3000x850	VENKOVNÍ OCHRANNÉ BEZPEČNOSTNÍ OCELOVÉ MŘÍŽE, RÁM-PASOVNÍK 40x5mm, VÝPLŇ-TYČ ø15mm ů 150mm, KOTVENO DO OSTĚNÍ	7					7	MATERIÁL-ŽÁROVĚ ZINKOVANÁ OCEL
	3000x1300			1				1	
112 Z	750x1800	INTERIÉROVÉ HORIZONTÁLNÍ ZALUZIE S HORNÍ OSAZOVACÍ SCHRÁNKOU PRO PLASTOVÉ OKNA, MATERIÁL HLINÍK, ŠÍŘKA LAMEL 25mm, TL. 0,21mm, RUČNÍ OVLÁDÁNÍ LAMEL KORÁLKOVÝM ŘETÍZKEM	34					34	OBOUSTRANNĚ BAREVNÉ PROVEDENÍ BÍLÉ (RAL 9016)
	750x1300			32				32	
	800x1500				30	30	30	90	
	1100x1500				14	14	14	42	
114 Z	1000x500	FASÁDNÍ LAMELOVÁ MŘÍŽ PRO VZDUCHOTECHNICKÉ POTRUBÍ	1					1	MATERIÁL-HLINÍK (ELOXO)
	1100x1000		1					1	
	900x900		2					2	
	500x250						1	1	
115 Z	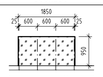 1850x950	PŘÍSTŘEŠEK NAD VSTUPEM, NOSNÁ KONSTRUKCE-OCELOVÝ TENKOSTĚNNÝ PROFIL L40x40x2, VÝPLŇ-KOMÓRKOVÁ POLYKARBONÁTOVÁ DESKA 2/10-10,5 (KOUŘOVÝ ODSTÍN) DO SYSTÉMOVÝCH AL LIŠT, KOTVENO DO STĚNY POMOCÍ OCELOVÝCH HMOŽDIN	1					1	OCELOVÉ PRVKY BUDOU ŽÁROVĚ ZINKOVÁNY
119a Z	1900x2060	VNĚJŠÍ PROSKLENÁ STĚNA Z HLINÍKOVÝCH SYSTÉMOVÝCH PROFILŮ, IZOLAČNÍ DVOJSKLO PLANIBEL MODRÝ (CELÝ PRVEK U=1,2W/m²K), KOVÁNÍ DLE VÝROBCE, V PŘÍPADĚ UMÍSTĚNÍ OVLÁDACÍHO PRVKU (KLIKY) VÝŠE NEŽ 2,0m NAD PODLAHOU BUDE PRVEK VYBAVEN OVLÁDACÍMI TÁHLY, OTEVÍRAVÁ KŘÍDLA OPATŘENA ZÁMKEM PRO MOŽNOST BLOKACE OTEVÍRÁNÍ KŘÍDLA ŠESTIDÍLNÉ, PROSTŘEDNÍ KŘÍDLA SKLÁPĚCÍ A OTEVÍRAVÉ, SPODNÍ DÍLY PEVNÉ ZASKLENÉ BEZPEČNOSTNÍM SKLEM ODOLNÝM NÁRAZU (FOLIE TL.0,76mm)	2		1	1	4		BAREVNÉ PROVEDENÍ: VNITŘNÍ I VNĚJŠÍ STRANA MODRÁ (RAL 5000)

OZN	SCHÉMA, ROZMĚR	POPIS	POČET KS 1.NP	2.NP	3.NP	4.NP	5.NP	Σ	POZNÁMKA
119b Z	1900x2060	DITTO ŠESTIDÍLNÉ, DOLNÍ KŘÍDLA SKLÁPĚCÍ A OTEVÍRAVÉ, HORNÍ DÍLY PEVNĚ ZASKLENÉ				1	1		BAREVNÉ PROVEDENÍ: VNITŘNÍ I VNĚJŠÍ STRANA MODRÁ (RAL 5000)
119c Z	1900x2060	DITTO ŠESTIDÍLNÉ, DOLNÍ KŘÍDLA SKLÁPĚCÍ A OTEVÍRAVÉ, OSTATNÍ DÍLY PEVNĚ ZASKLENÉ			1	1		2	
119d Z	1900x2060	DITTO ŠESTIDÍLNÉ, HORNÍ KŘÍDLA SKLÁPĚCÍ A OTEVÍRAVÉ, OSTATNÍ DÍLY PEVNĚ ZASKLENÉ BEZPEČNOSTNÍM SKLEM ODOLNÝM NÁRAZU (FOLIE TL.0,76mm)			1			1	
119e Z	1900x2060	DITTO ČTYŘDÍLNÉ, DOLNÍ KŘÍDLA SKLÁPĚCÍ A OTEVÍRAVÉ, HORNÍ DÍLY PEVNĚ ZASKLENÉ	1					1	
119f Z	1900x2060	DITTO ŠESTIDÍLNÉ, VŠECHNY DÍLY PEVNĚ ZASKLENÉ BEZPEČNOSTNÍM SKLEM ODOLNÝM NÁRAZU (FOLIE TL.0,76mm)			2		1	3	
119g Z	1900x1660	DITTO DVOUDÍLNÉ, PEVNÉ ZASKLENÍ BEZPEČNOSTNÍM SKLEM ODOLNÝM NÁRAZU (FOLIE TL.0,76mm)	1					1	
120 Z	3000x1300	INTERIÉROVÉ TEXTILNÍ VERTIKÁLNÍ ZALUZIE S HORNÍ VODÍCÍ LIŠTOU, MATERIÁL LÍSTY-EXTRUDOVANÝ HLINÍK, MATERIÁL LAMEL-POLYESTER, ŠÍŘKA LAMEL 127mm, RUČNÍ OVLÁDÁNÍ LAMEL KORÁLKOVÝM ŘETÍZKEM		4				4	DEKOR BUDE URČEN PO PŘEDLOŽENÍ VZORKŮ V RÁMCI AD
121 Z	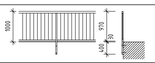	VENKOVNÍ OCELOVÉ ZÁBRADLÍ NA OCHOZU, v=1000mm, SLOUPEK 40x40x2; MADLO 60x40x2; SPODNÍ VODOROVNÝ PRVEK 40x40x2; VÝPLŇ ø12mm ů 120mm; KOTEVNÍ OCELOVÉ HMOŽDINY		98 bm				98 bm	MATERIÁL-ŽÁROVĚ ZINKOVANÁ OCEL
122 Z	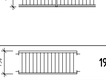	VENKOVNÍ OCELOVÉ ZÁBRADLÍ NA OCHOZU, VÝŠKA cca 700mm (VÝŠKOVÉ BUDE NAVAZOVAT NA ZÁBRADLÍ NA JIŽNÍ A SEVERNÍ STRANĚ OBJEKTU), SLOUPEK 40x40x2; MADLO 60x40x2; SPODNÍ VODOROVNÝ PRVEK 40x40x2; VÝPLŇ ø12mm ů 120mm; KOTVENO NA HORNÍ LÍC STÁVAJÍCÍ ATIKY-KOTEVNÍ OCELOVÉ HMOŽDINY		12 bm				12 bm	MATERIÁL-ŽÁROVĚ ZINKOVANÁ OCEL
123 Z	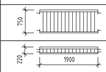 1900x750 1900x220	VNITŘNÍ OCELOVÉ ZÁBRADLÍ PŘED PROSKLENOU STĚNOU, VÝŠKA 750 RESP.220mm, DÉLKA 1900mm, MADLO 60x40x2; SPODNÍ VODOROVNÝ PRVEK 40x40x2; VÝPLŇ ø12mm ů 120mm; KOTVENO DO VNITŘNÍHO OSTĚNÍ-KOTEVNÍ OCELOVÉ HMOŽDINY		1	2	2	1	6	OCELOVÁ KONSTRUKCE OPATŘENA 1vZÁKLADNÍM+2vVRCHNÍM SYNTETICKÝM NÁTĚREM (RAL BUDE URČENA V RÁMCI AD)
			1	1				2	

POZNÁMKY:

- ROZMĚRY PRVKŮ BUDOU PŘED SAMOTNOU VÝROBOU OVĚŘENY ZAMĚŘENÍM NA MÍSTĚ

KRESLIL ING. J. JIREČEK	PROJEKTANT ING. J. JIREČEK	ODPOV. PROJEKTANT ING. R. HUBKA	HIP ING. R. HUBKA	KONTROLOVAL ING. R. HUBKA
STAVEBNÍK	SOŠ A SOU BEROUN - HLINKY, OKRUŽNÍ 1404, BEROUN 266 73			
MÍSTO STAVBY	AREÁL SOŠ A SOU BEROUN - HLINKY, OKRUŽNÍ 1404, st.p.č 4090, BEROUN			

PROKION s.r.o.
PROJEKČNÍ A PŘÍZEMNÍ KANCELÁŘ
HURGÁKOVA 206, 547 01 NÁCHOD
tel. 491 433 158 fax. 491 487 785

AKCE **ZATEPLENÍ OBJEKTŮ SOŠ A SOU BEROUN-HLINKY**

OBJEKT SO-01 OBJEKT A - INTERNÁT

DÍL ARCHITEKTONICKÉ A STAVEBNĚ TECHNICKÉ ŘEŠENÍ

OBSAH **VÝPIS ZÁMEČNICKÝCH VÝROBKŮ**

STUPEŇ	DPS
DATUM	2/2013
ZAKÁZKOVÉ ČÍSLO	05/13
ARCHIVNÍ ČÍSLO	399
FORMÁT	2 x A4
MĚŘÍTKO	1:100
ČÍSLO VÝKRESU	AST-14